

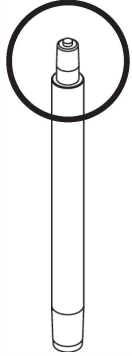
GetUpSit

Tuote: 3002

■ Asennusohje:

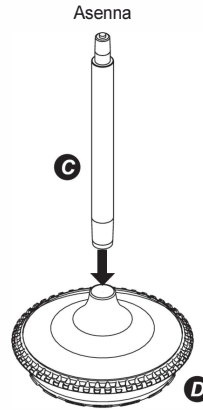
VAIHE 1:

Poista punainen muovisuoja kaasujousesta



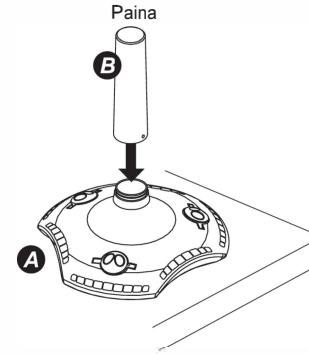
VAIHE 2:

Aseta kaasujousi (C) jalustaan (D), kun jousi on alustassa, niin paina sitä vielä lujasti alas.



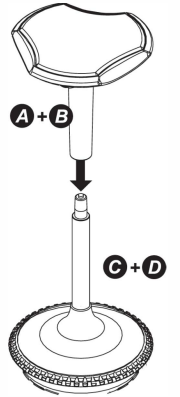
VAIHE 3:

Aseta muovikaulus (B) kiinni istuimeen (A) ja paina voimakkaasti muoviputki istuinta vasten.



VAIHE 4:

Työnnä istuin varovasti kaasujousen päälle. Kun olet kohdistanut oikein, paina istuin lujasti alas.

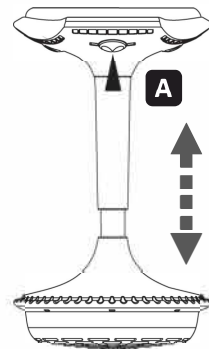


VAROITUS! Poista punainen muovisuoja kaasujousesta.

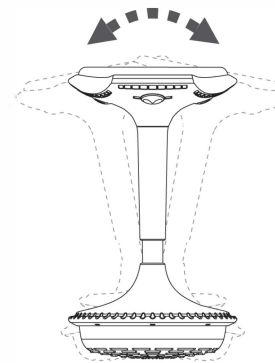
■ Käyttöohje:

1. Nosta istuinta painamalla kevyesti mitä tahansa kolmesta istuimen painikkeesta.


2. Istuimen laskeminen: paina kevyesti mitä tahansa kolmesta istuimen painikkeesta ja samanaikaisesti paina istuinta alas (tai istu istuimella).



1. Tuolin keinuvan painojalan ansiosta saat automaattisesti aktiivisen liikkeen istuessasi. Kuminen pohja takaa hyvän pidon, eikä tuoli karkaa istujan alta.



2. Istu tuolilla aina molemmat jalat tukevasti maassa.



VAROITUS! ÄLÄ NOJAA TAAKSEPÄIN.